

RESURSA EDUCATIONALA DESCHISA

Denumire: „Samir te învață culorile și semnele grafice”

Autor: Sprâncenatu Florica Felicia

Unitatea de învățământ: GPN Izbiceni

Disciplina: Învățământ preșcolar

Scopul materialului propus: de utilizat de către copii



SPR NCENATU FLORICA FELICIA

URZICANA MIRELA NINA

Samir te învață culorile și semnele grafice

Cuvânt de început

Lucrarea de față vine în ajutorarea cadrelor didactice care predau în învățământul precolar, fiind de un real folos în munca la grup cu precolarii.

Pentru nivelul de vârstă de 3-4 ani, fi ele prezentate în acest caiet ajută copilul să realizeze primele semne grafice, să ia contact cu figurile geometrice și să recunoască și identifice culorile.

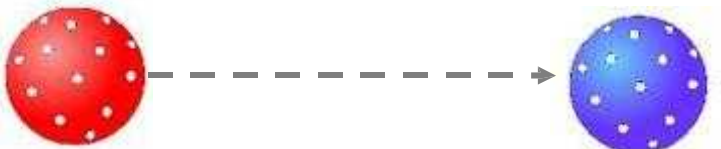

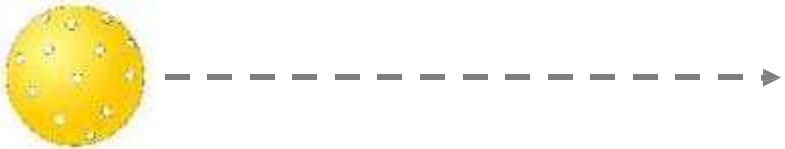

Frumos colorat, atractiv pentru prichindei, caietul îi ajută, stimulându-le imaginația, deprinderea de mână a creionului și îi pregătește astfel pentru viața de școlar.

Prezentat într-un mod care nu face decât să îi încante pe copii prin imaginile vii colorate și cu personaje de poveste și de desene animate, atât de îndrăgite de ei, caietul este un instrument necesar la orice grup mic și mijlocie, urmând munca dascălilor în realizarea materialului didactic pentru activități.

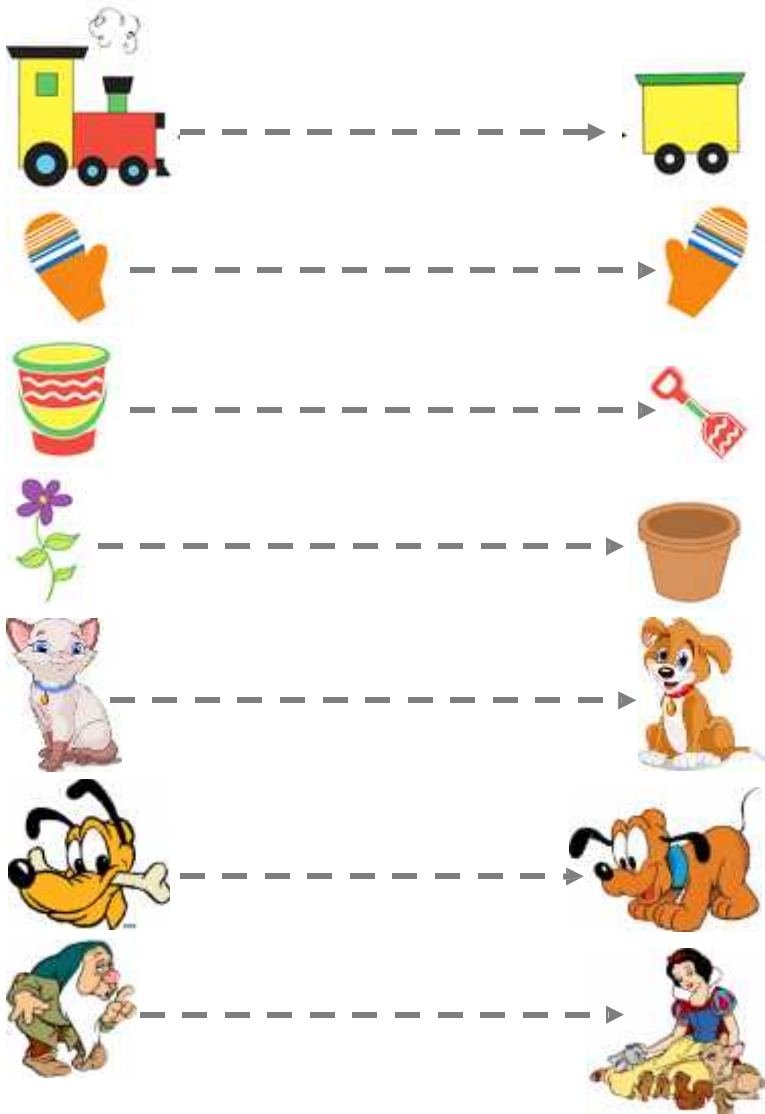
Marcu Drago

LINII ORIZONTALE

Desenează liniile punctate, folosește culorile mingiștelor.

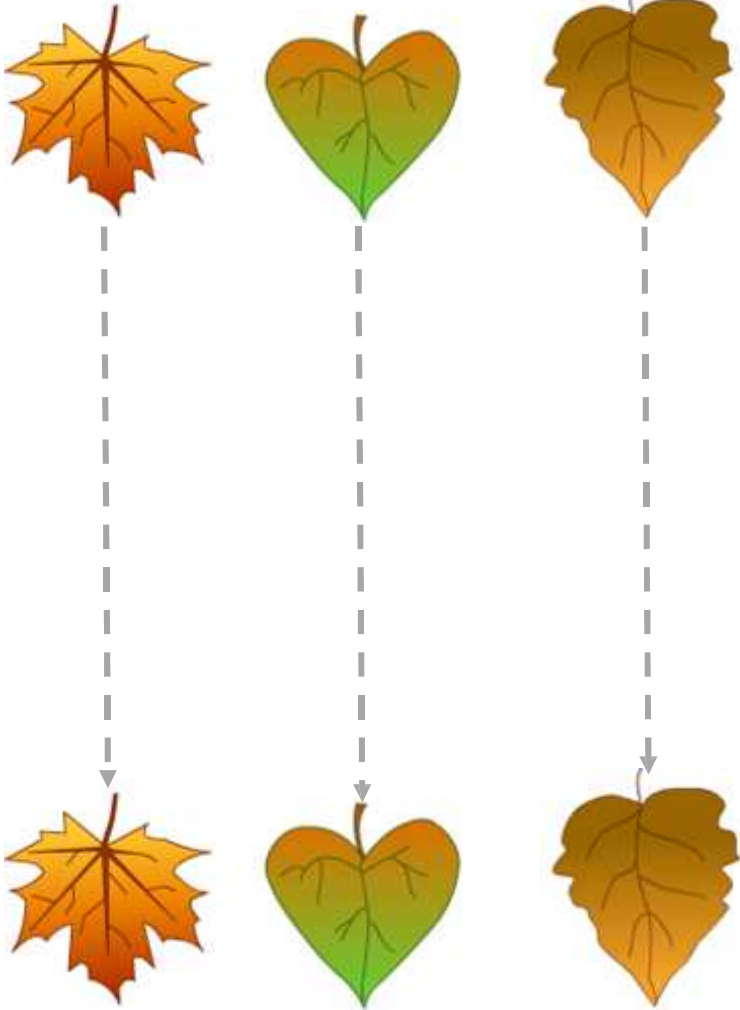


Une te fiecare elemente cu corespondentul din dreptul s u



LINII VERTICALE

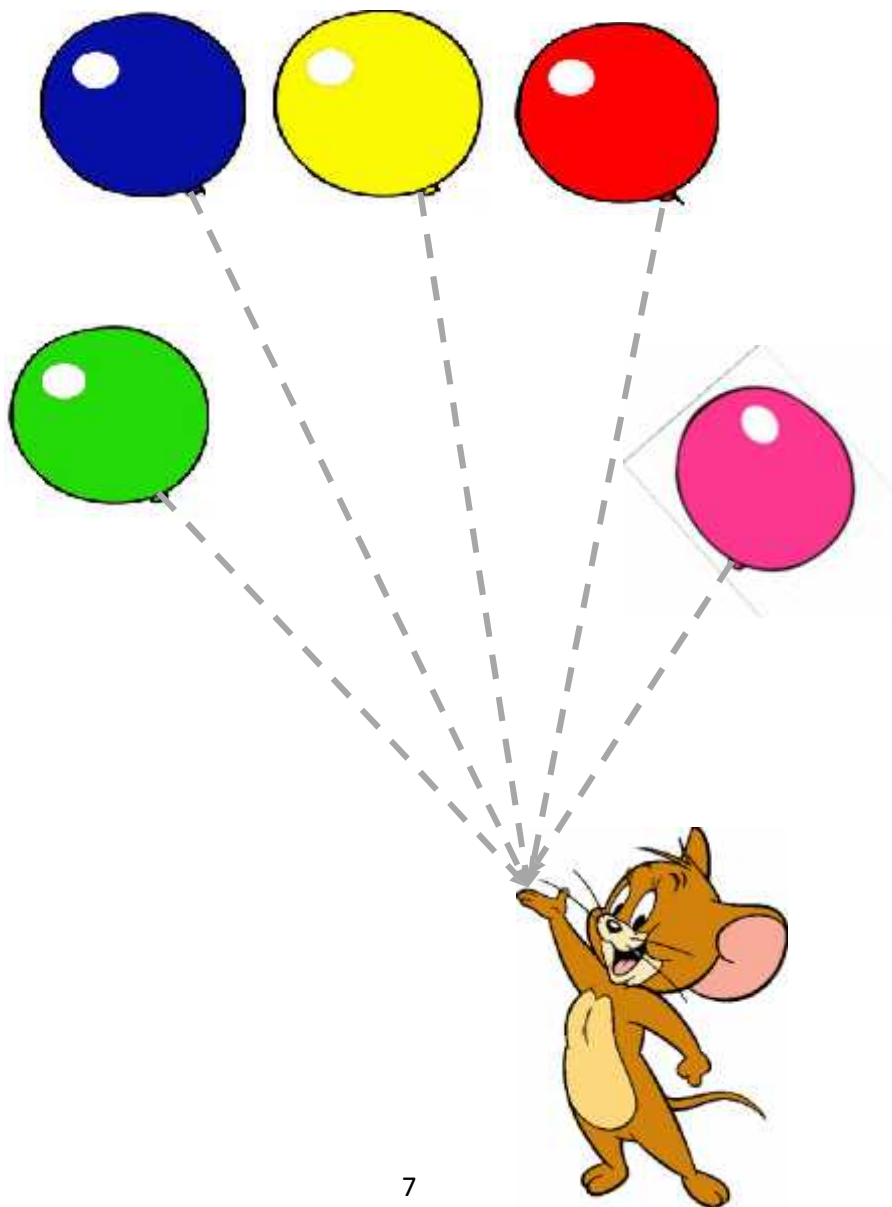
Une te fiecare frunz de jos cu cea de sus



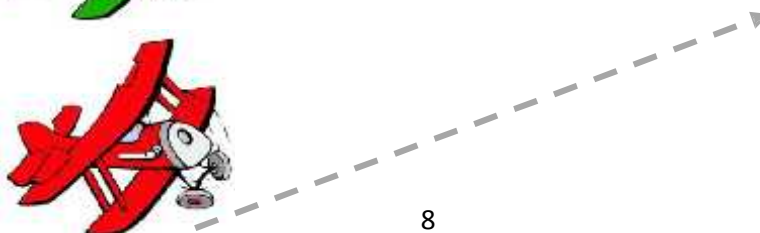

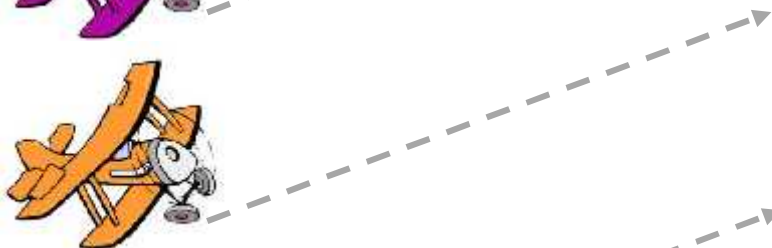
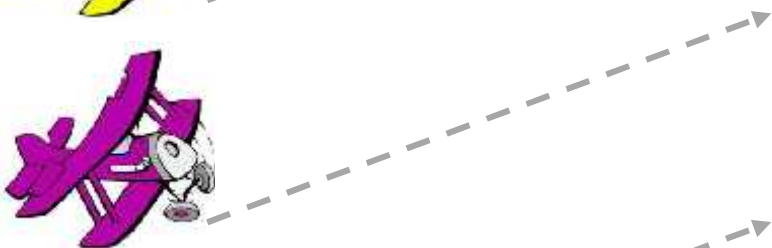
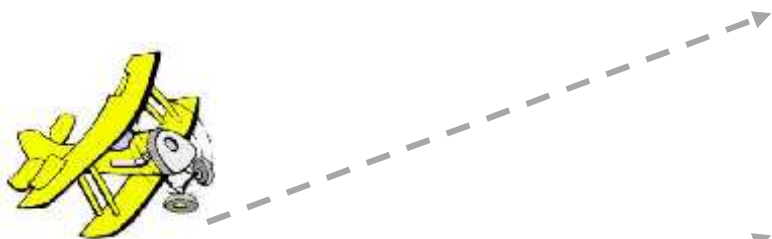
Traseaz linii verticale






Ajut -l pe Jerry s prind baloanele



Avioanele vor să decoleze, le dai o mână de ajutor?




Am pornit la s niu !




Ud florile!









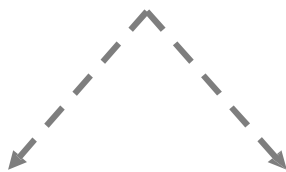
Une te liniuțele și descoper drumul
arpelui




Deseneaz valuri cu
ajutorul liniilor punctate



Une te punctele! nv ț m s desen m!

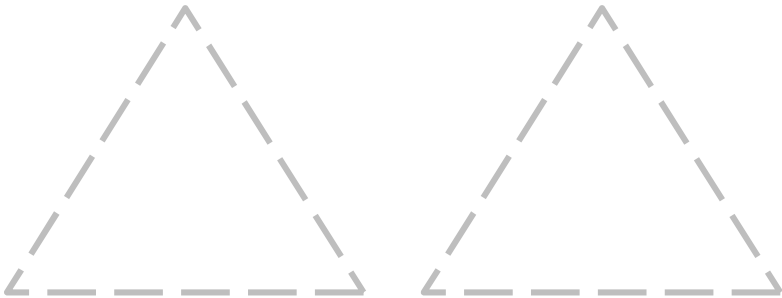
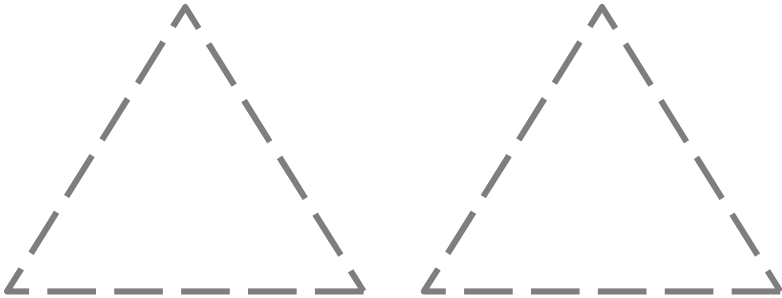
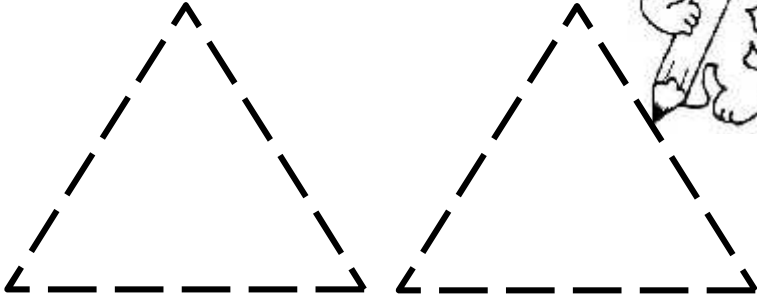


Repet m linia frânt




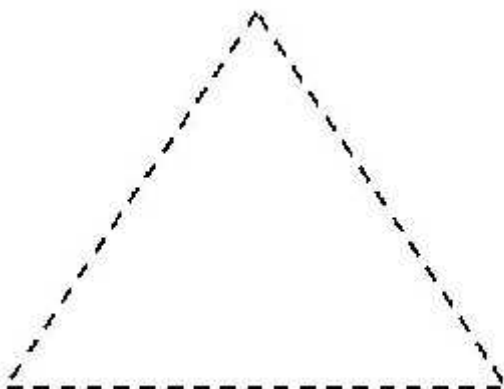

TRIUNGHILUL

Une te punctele și descoperi figura geometrică





n de ert

Descoper piramidele i coloreaz desenul!



P TRATUL

Une te punctele și descoper figura geometrică



Sub brad avem cadouri. Une te punctele i
coloreaz cadourile!




DREPTUNGHIU

Une te punctele i descoper figura geometric



Une te punctele și colorează locomotiva!



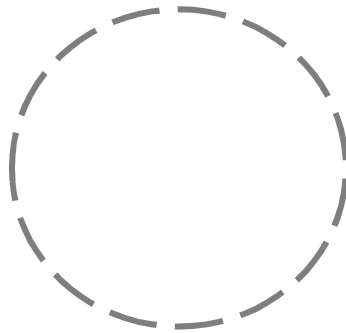
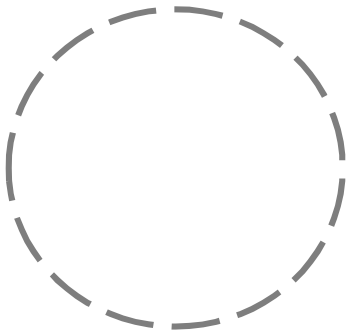
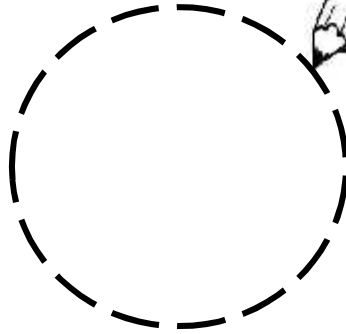
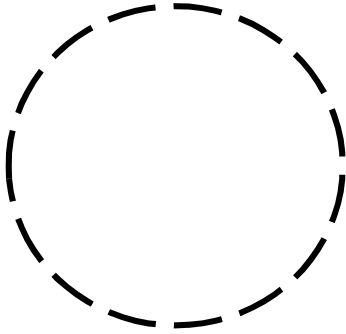


Mingiutele s It rețe




CERCUL

Une te punctele i descoper figura geometric







Une te punctele și colorează cu roșu merele din
copac. Colorează desenul!



LUMEA CULORILOR


Coloreaz dreptunghiurile cu aceeași culoare pe care o are steaua din dreptul lor.



ncercuie te obiectele care au culoarea ro ie







ncercuie te obiectele care au culoarea verde



S NV ȚĂM CULORILE!

Une te figurile geometrice care au aceea i culoare




Une te creionul cu obiectul care are aceea i culoare



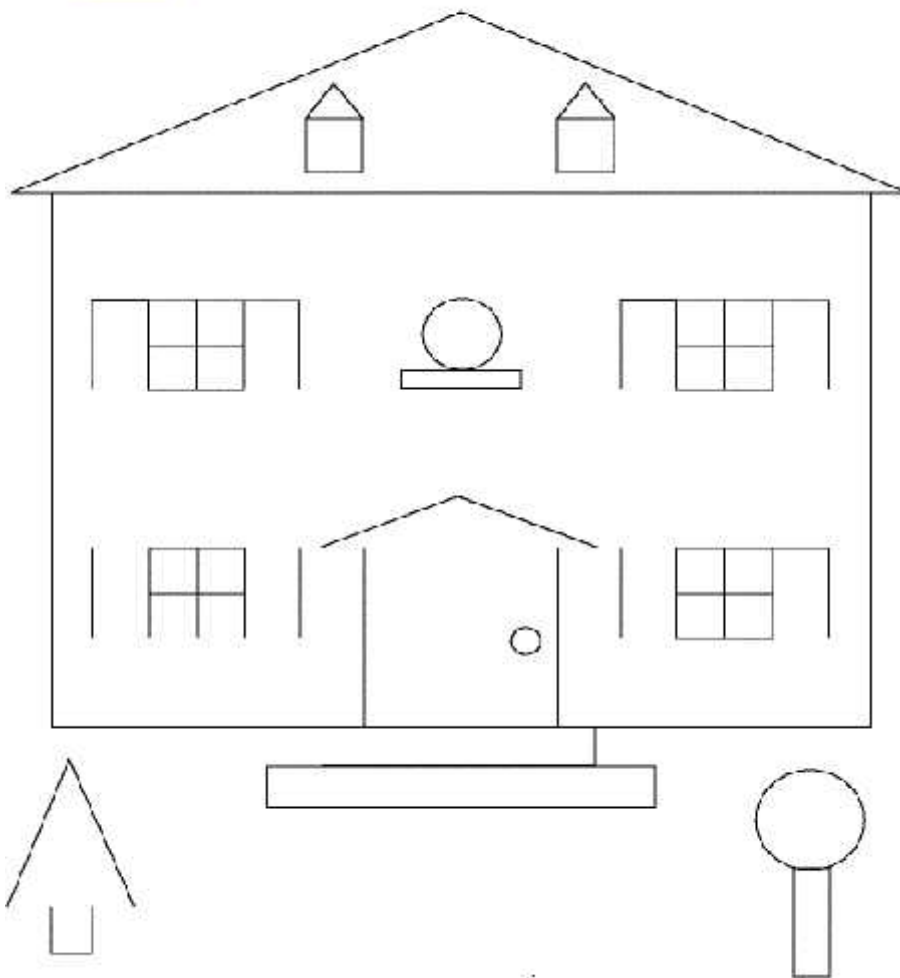

Une te creionul cu obiectul care are aceea i culoare





Une te figurile geometrice cu obiectele
asem n toare ca form .



Coloreaz imaginea folosind culorile specifice
fiecarei figuri geometrice.




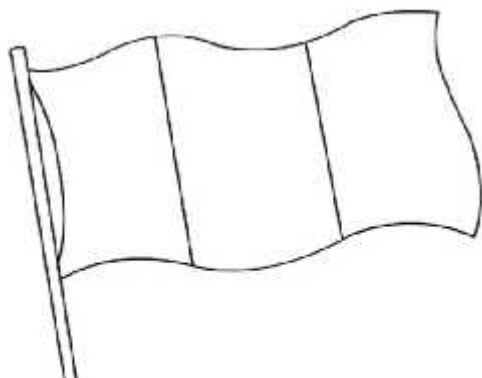
Une te culorile dup mingie cu nasturele care are
aceea i culoare.



Coloreaz bradul cu nuanța arțat de creion și globulețele cu nuanțele indicate de creioane.



Jojo se joacă cu mingiutele. Colorează mingiutele în culorile tricolorului. Colorează steagul în culorile țării noastre.



Coloreaz baloanele din mâin clownului cu verde și cele scapate cu galben.

